

01 Die Klavierlandkarte lesen

Oder: Rutschbahn-, Sprungbrett- und Wiesen-Noten



Stelle dir vor, die Noten bewegen sich. Zeichne viele **Rutschbahn-Noten**, **Sprungbrett-Noten** und **Wiederholungs-Noten**.


TIPP: Verbinde die **Rutschbahn-Noten** mit **roten**, die **Sprungbrett-Noten** mit **blauen** und die **Wiederholungs-Noten** mit **grünen** Linien.



Cesar am liebsten Zuhause



ALLE STÜCKE IN DIESEM KAPITEL: VON MAILYN REBECCA HENSELER




Schritt oder Sprung?




„Fauler” Daumen




Hier wackelt was!




Wer hat die Kirschen gegessen?



Tonleiter mit Schneemännern® versteckt



Kaputte Kaffeetassen



Scharfe Augen

